小形プリント基板形
リードリレー



従来のハイパワー（50W）接点を小型化した、プリント基板型リードリレーです。
静電シールドを内蔵し高周波、微少信号の制御にも使用できます。

UPM-2 ※ ※ C(D)SA 2メーク
- C(D)：ダイオード内蔵タイプ
- ※ ※：コイル電圧

接点仕様（抵抗負荷による値を示し、C性、L性負荷の場合は接点保護回路を必要とする）

型　　式	定　格〔W〕max.	切断電流〔A〕max.	切断電圧〔VDC〕max.	通電電流〔A〕max.	初期接触抵抗〔mΩ〕max.	耐　電　圧〔VDC〕min.	動作/復旧時間〔mS〕max.	寿　命 機械的〔回〕
UPM-2※※ C(D)SA	50	1.0	200	2.0	150	400	1.5/1.0	10^8

（但し、動作、復旧時間は、コイル定格電圧でクランプダイオード有の場合です。）

一般仕様

- 絶　縁　抵　抗…10^{10}〔Ω〕min.各導体相互間　at 20〔℃〕
- 絶 縁 耐 電 圧…1000〔VDC〕min. 接点間以外の各導体相互間
- 使用温度範囲…－20〔℃〕～＋60〔℃〕（定格電圧印加時）

型名およびコイル仕様（20〔℃〕の値を示し、コイル抵抗値の許容偏差は±10〔%〕とする）

型　　式	コイル電圧〔VDC〕	コイル抵抗〔Ω〕	定 格 電 流〔mA〕	感 動 電 圧〔VDC〕max	定　　価
UPM-205C(D)SA	5.0	125	40.0	4.0	CSA ￥980
UPM-212C(D)SA	12.0	500	24.0	9.6	CDSA ￥1,030
UPM-224C(D)SA	24.0	2000	12.0	19.2	

外観寸法図（単位mm）

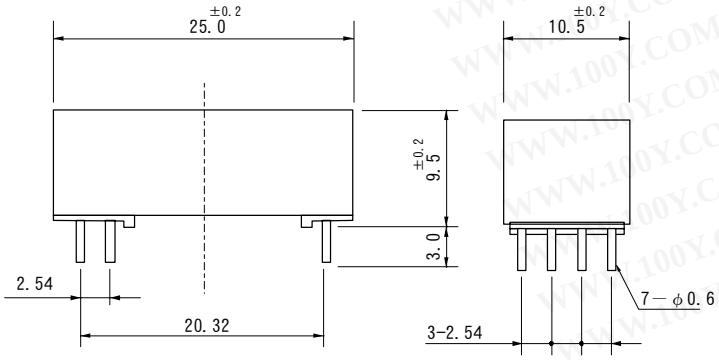

回路接続図（TOP VIEW）

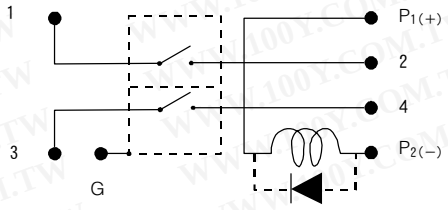

㊟UPM-2※※CDSA型は
ダイオード内蔵タイプです。
コイルに極性の指定があります。
御注意下さい。

勝 特 力 材 料 886-3-5753170
胜特力电子(上海) 86-21-54151736
胜特力电子(深圳) 86-755-83298787
Http://www.100y.com.tw