

勝特力材料 886-3-5773766
勝特力电子(上海) 86-21-34970699
勝特力电子(深圳) 86-755-83298787
[Http://www.100y.com.tw](http://www.100y.com.tw)

品質保證 不負所望

四路遙控開關

WIRELESS REMOTE CONTROL SWITCH

12V & 24V

實力派



距離遠



功能多



用途廣



易安裝



壽命長

技术参数和尺寸

数据来源于深圳市拓安达电子有限公司实验室，仅供参考

品牌名称 拓安达
产品型号 TAD-T70P-12V
工作电压 12VDC
工作频率 315MHz
产品尺寸 97x62x28mm
触点容量 4*10A继电器
负载功率 单路 \leq 40W
输出方式 无源输出

品牌名称 拓安达
产品型号 TAD-T70P-24V
工作电压 24VDC
工作频率 315MHz
产品尺寸 97x62x28mm
触点容量 4*10A继电器
负载功率 单路 \leq 80W
输出方式 无源输出



手工测量，有合理误差，请以收到实物为准。


汽车尾板接线图

12/24VDC



注意：


- ①请根据电源电压选适合的接收机。
- ②此图仅为部分汽车尾板的接线图其它类型请联系客服转技术支持。





想距离远选RXB8模块款

RXB8款比普通模块款距离要远一倍以上




普通模块款

RXB8模块款

穿墙遥控

The implementation of Infrared (IR) radiation in heated greenhouses possesses the advantage of high directional control and focused compensation of energy losses, appropriate

360°控制 视不同环境遥控距离在50-3000米左右



多款遥控·随心所欲

根据不同的需求选择不同的遥控手柄

大小不同 距离不同

电池只展示型号，不同批次可能外包装可能不同

58*38*14毫米
带滑盖



电池型号：12V23A

90*40*14毫米
带底座



电池型号：12V23A

90*40*14毫米
带滑盖



电池型号：12V23A


136*42*25毫米
带电池开关



电池型号：9V6F22

控制模式丰富

自锁 点动 互锁 记忆功能 多种模式组合可自由切换



短接跳帽脚位：0，1，2，3 和 MT，T，M，L


► 0 和 J 短接，为记忆模式。

8 种不同控制模式设置说明：

- ① 1-4 路点动模式：M+1 短接。
- ② 1-4 路自锁模式：T+2 短接。
- ③ 1-4 路互锁模式，全不短接。
- ④ 1-2 路自锁、3-4 路点动、2 种模式组合：M+1 短接，T+2 短接。
- ⑤ 1-2 路点动、3-4 路互锁、2 种模式组合：M+1 短接，MT+3 短接。
- ⑥ 1-2 路自锁、3-4 路互锁、2 种模式组合：T+2 短接，MT+3 短接。
- ⑦ 1 路自锁、2-4 路点动、2 种模式组合：
M+1 短接，T+2 短接，MT+3 短接。
- ⑧ 1-4 路点动、延时 5 秒关闭 模式：MT+3 短接。

对码&清码

一个接收机可学习多个遥控器



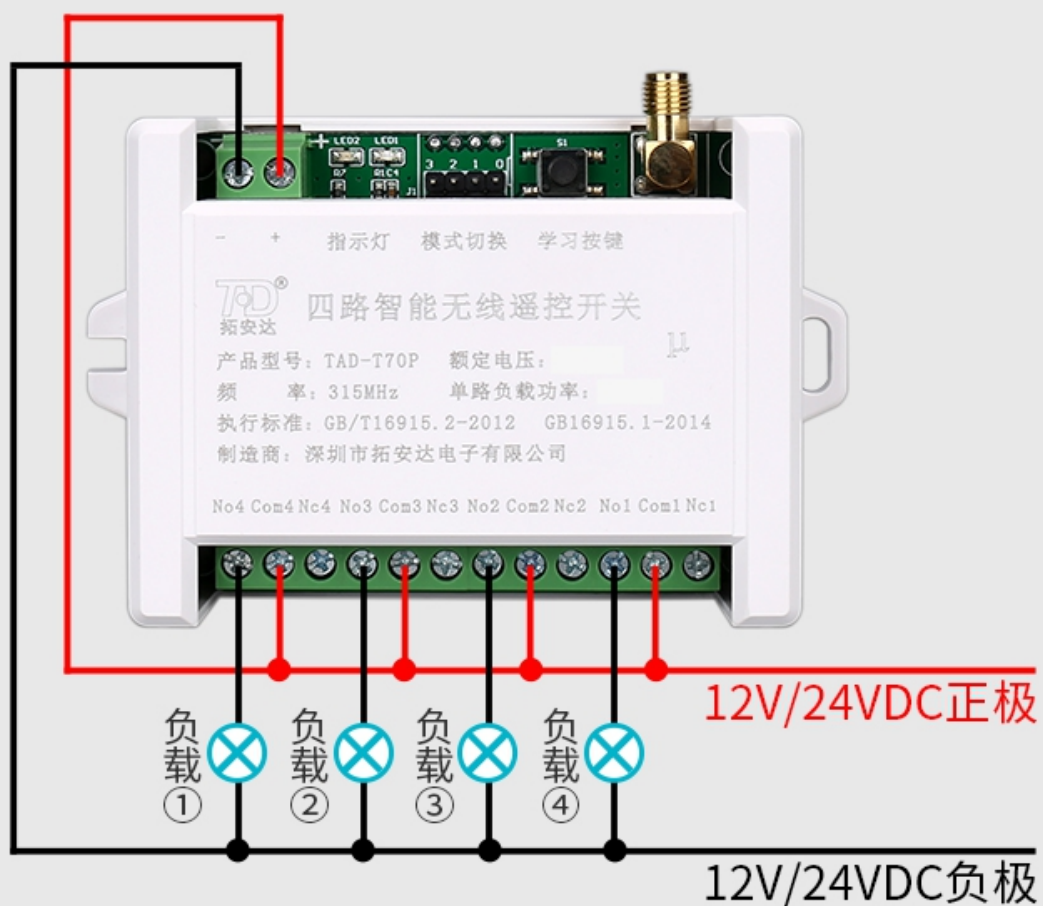
对码 短按一下学习按键，学习指示灯亮起，此时马上按遥控器任一按键，学习指示灯立即熄灭，表示学习成功。

清码 长按学习按键，待指示灯亮起至熄灭(约8秒)，松手，表示清码成功。

注意：对码学习时，只需要学习ABCD中任一按键就可以了，程序会自动默认其它键，禁止学完一个，又学另一个。

接线示意图

※用于涉电维修安装，务必确保操作人员持有电工类作业资质并采取必要的断电、绝缘防护措施。



说明：所有COM连正极，所有NO输出正极，公用负极。

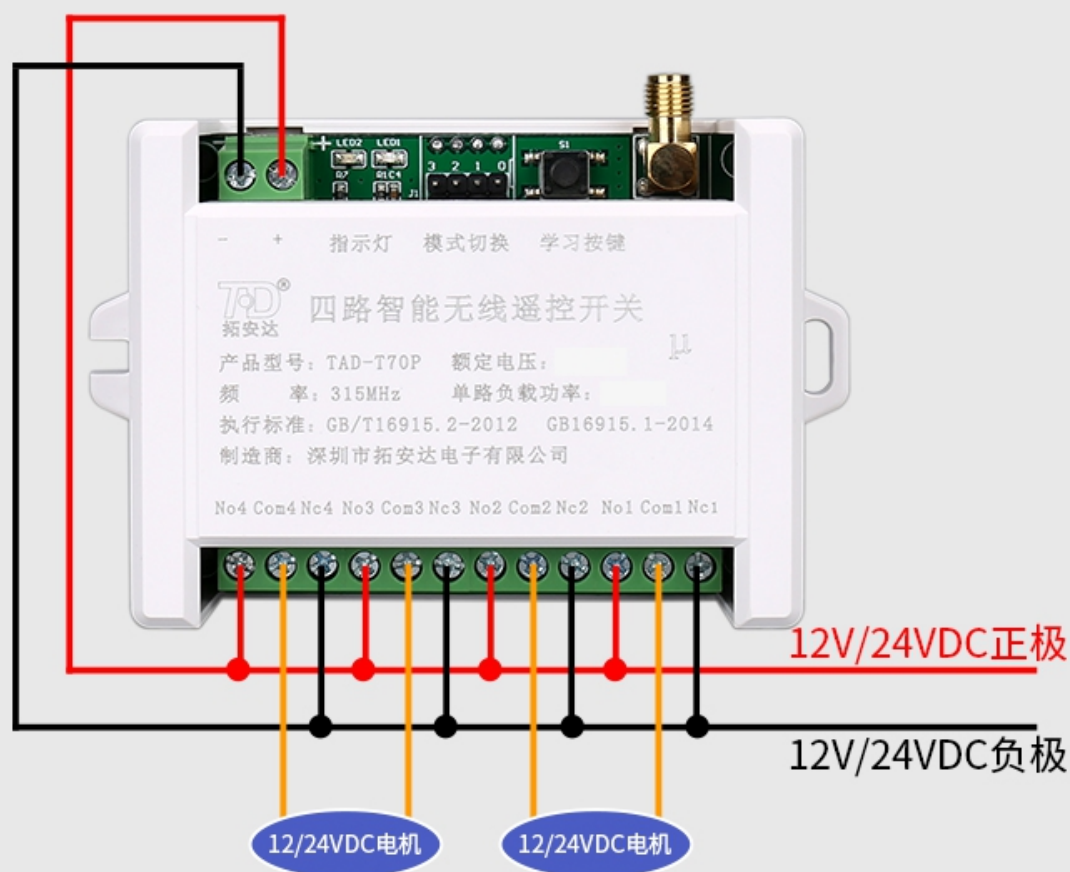
COM：公共端 NO：常开端 NC：常闭端

▶ 遥控开关输入正极和负极不能接反哦。

▶ 负载=灯具，电机，水泵 等等。

正反转电机接线示意图

※用于涉电维修安装，务必确保操作人员持有电工类作业资质并采取必要的断电、绝缘防护措施。



说明：所有NO连正极，所有NC连负极，两个COM接电机。
COM：公共端 NO：常开端 NC：常闭端

注意：控制正反转电机必须用点动或互锁模式，不能用自锁模式以免损坏开关或电机。一次只能接通一台电机，不能两台电机同时工作。