

18W/220V-120cm LED 紅外線 吸頂燈

勝特力材料 886-3-5753170
勝特力电子(上海) 86-21-34970699
勝特力电子(深圳) 86-755-83298787
[Http://www.100y.com.tw](http://www.100y.com.tw)

人来灯亮 人走灯灭



感应距离: 1-5米
发光角度: 120度
延 时: 45-60秒 (人离开后60秒自动熄灭)
材 质: 优质塑料/优质玻璃/台湾进口光源
色 温: 正白6500-7000K

节能新时代

LED健康生活照明
LED LIGHTING HEALTHY LIVING

温特孚感应灯

缔造健康生活

CREATE A HEALTHY LIFE



节能省电

相比于相同亮度的白炽灯省电又环保

超长寿命

精选优质铝材, 超强散热设计, 大大延长灯具使用时间

超低发热

固体冷光源, 环氧树脂封装, 发热量小

健康环保

无频闪, 不含汞、铅, 无紫外线, 不会对人体造成伤害, 也不会污染环境

显色性高

颜色还原好, 视觉清晰, 看物体不是真

不易损坏

灯体采用航天铝材质制造, 物流运输过程不易损坏

商品场景 / DESCRIPTION OF GOODS



车库感应灯

适用于地下停车场、车库、楼道、走廊等场所

商品实拍 / PRODUCT DISPLAY



质保五年

台湾进口2835贴片光源
进口ABS塑料灯体
反光罩采用精工电镀烤漆工艺
钢化磨砂玻璃面罩

60天无理由退换
红外线感应器
120° 探测





原装正品


智能IC恒流芯片控制，宽电压设计高品质原件，具有开路、短路、过压等保护方案，保证使用寿命。

寿命长

采用坚硬耐磨材料，当下使用广泛的灯类，光色均匀分散，使用寿命长，抗干扰。



感应示意图



光线不足环境下（晚上）




1 人进入探测区，探测到人体红外光谱变化灯自动转为全光状态。

人在探测区移动灯持续点亮




2 人在探测区移动，灯持续点亮

人离开探测区



3 人离开探测区一段时间后,灯自动转为微光状态。

高亮环境下(白上)



4 环境亮度高于5LUX,人进入感应区灯处于微光状态。

商品参数 / PRODUCT PARAMETERS

超亮款7W



功率: 7W 输入电压: 220V
光源功率: 全光状态: 5W-18W 微光状态: 2W-5W
感应距离: 1-5米 发光角度: 120度
灯珠: 60颗 色温: 正白6500-7000K
延时: 45-60秒 (人离开后60秒自动转为3W亮度)
材质: 优质塑料/优质玻璃/台湾进口光源
使用场所: 地下停车场、车库、楼道、走廊等场所
安装方式: 吸顶式安装、吊链式安装、吊杆式安装

超亮款9W



功率: 9W 输入电压: 220V
光源功率: 全光状态: 5W-18W 微光状态: 2W-5W
感应距离: 1-5米 发光角度: 120度
灯珠: 90颗 色温: 正白6500-7000K
延时: 45-60秒 (人离开后60秒自动转为3W亮度)
材质: 优质塑料/优质玻璃/台湾进口光源
使用场所: 地下停车场、车库、楼道、走廊等场所
安装方式: 吸顶式安装、吊链式安装、吊杆式安装

超亮款12W



功率: 12W 输入电压: 220V
光源功率: 全光状态: 5W-18W 微光状态: 2W-5W
感应距离: 1-5米 发光角度: 120度
灯珠: 120颗 色温: 正白6500-7000K
延时: 45-60秒 (人离开后60秒自动转为3W亮度)
材质: 优质塑料/优质玻璃/台湾进口光源
使用场所: 地下停车场、车库、楼道、走廊等场所
安装方式: 吸顶式安装、吊链式安装、吊杆式安装

超亮款18W



功率: 18W 输入电压: 220V
光源功率: 全光状态: 5W-18W 微光状态: 2W-5W
感应距离: 1-5米 发光角度: 120度
灯珠: 180颗 色温: 正白6500-7000K
延时: 45-60秒 (人离开后60秒自动转为3W亮度)
材质: 优质塑料/优质玻璃/台湾进口光源
使用场所: 地下停车场、车库、楼道、走廊等场所
安装方式: 吸顶式安装、吊链式安装、吊杆式安装

勝特力材料 886-3-5753170
勝特力电子(上海) 86-21-34970699
勝特力电子(深圳) 86-755-83298787
[Http://www.100y.com.tw](http://www.100y.com.tw)