


TC6T6D3A-23E

Cat.6 RJ45 8P8C 三件式屏蔽水晶頭

勝特力材料 886-3-5753170
勝特力电子(上海) 86-21-34970699
勝特力电子(深圳) 86-755-83298787
[Http://www.100y.com.tw](http://www.100y.com.tw)



镀金芯片

触点镀24K真金为金黄色加强传导性，抗氧化能力首屈一指



铜壳镀镍屏蔽层

铜壳镀镍屏蔽层，搞干扰抗氧化能力首屈一指，比同类产品增强10倍！



三件式固定导线槽

采用进口塑胶原材，能沿固定方向插入并自动防止脱落，线芯位置更容易锁定，卡线更牢靠




进口塑胶原材

采用进口塑胶原材，水晶头晶莹剔透 无瑕疵 韧性好 弹片180度弯折20次以上



使用方法 »


1. 将导线槽依次排列分开




2. 将小型卡槽先按图固定在网线上



3. 将中型卡槽按图固定在网线上




4. 如图将固定好导线槽的网线插入水晶头



胜特力材料 886-3-5753170
 胜特力电子(上海) 86-21-34970699
 胜特力电子(深圳) 86-755-83298787
[Http://www.100y.com.tw](http://www.100y.com.tw)

5. 水晶头与网线接好之后，如图




连接标准 >>>

Connection Standard

使用网线钳剥掉网线的外皮，会看到以下八根颜色的金属线



T568A 标准网线布线方法:



T568B 标准网线布线方法:

